

## Taxer les loyers imputés : vers l'équité fiscale ?

Montserrat Botey, *OFCE*

Guillaume Chapelle, *Cergy Paris Université*

*Ce billet qui reprend les conclusions principales d'un article paru dans Economie et statistique examine le potentiel impact redistributif de l'imposition des loyers imputés, c'est-à-dire des loyers que les propriétaires devraient payer s'ils étaient locataires de leur bien.*

Première publication : 6 mai 2024

Rédacteurs en chef : Elliot Aurissergues & Paul Malliet

# Taxer les loyers imputés : vers l'équité fiscale ?

Montserrat Botey & Guillaume Chapelle

Ce billet<sup>1</sup> qui reprend les conclusions principales d'un article paru dans *Economie et statistique* examine le potentiel impact redistributif de l'imposition des loyers imputés, c'est-à-dire des loyers que les propriétaires devraient payer s'ils étaient locataires de leur bien. Le montant des loyers imputés nets est évalué à 7 % du revenu national net, leur non-imposition constituant des dépenses fiscales cachées pouvant aller jusqu'à 11 milliards d'euros par an. L'article conclue que la non-imposition profite principalement aux ménages les plus âgés et les plus riches et constitue la plus grande dépense publique envers les propriétaires occupants.

Les loyers imputés désignent les loyers économisés par les propriétaires. Ils représentent 7 % du revenu national net, et leur prise en compte aurait des implications majeures dans la mesure des inégalités de revenu (Driant & Jacquot, 2005). Évoqués dans le livre « Pour une révolution fiscale » de Thomas Piketty, Camille Landais et Emmanuel Saez (2011), mentionnés dans une note du Conseil d'Analyse Économique de 2013, ou encore lors de la première campagne électorale d'Emmanuel Macron en 2017, les loyers imputés n'ont pas cessé de refaire surface, de même que leur mise au barème de l'impôt sur le revenu. À cet égard, il est important de rappeler que ces loyers étaient imposés jusqu'en 1965. Ainsi, leur non-taxation représente une niche fiscale qui n'apparaît pas dans la comptabilité nationale. Dans un article paru dans *Économie et Statistiques*, nous estimons le montant et la distribution de cette aide fiscale cachée. Elle vient s'ajouter aux autres aides au logement, comme le Prêt à Taux Zéro (PTZ) ou les Aides Personnalisées au Logement (APL).

## Une non-taxation des loyers imputés visant à démocratiser l'accès à la propriété

Les loyers imputés étaient intégrés dans la base fiscale entre 1914 et 1964, car ils étaient considérés comme des revenus directs du patrimoine. Ils furent abolis en 1965 dans

---

<sup>1</sup>Ce billet est la publication du billet déjà paru le 29 avril 2024 sur le blog de l'AFSE.

l'optique de soutenir l'accès à la propriété d'une classe moyenne salariée alors croissante. Leur suppression peut donc être assimilée à la création d'une niche fiscale : ces revenus « invisibles » n'apparaissent désormais dans aucune assiette mais uniquement dans la comptabilité nationale (7 % du revenu national net). Par son montant, cette non-taxation représente ainsi la deuxième aide au logement, après les allocations logement. A contrario, certains pays de l'OCDE comme l'Islande, le Luxembourg, les Pays-Bas, la Slovénie et la Suisse l'incluent encore aujourd'hui dans leur assiette fiscale et traitent les loyers imputés comme tout autre revenu du capital.

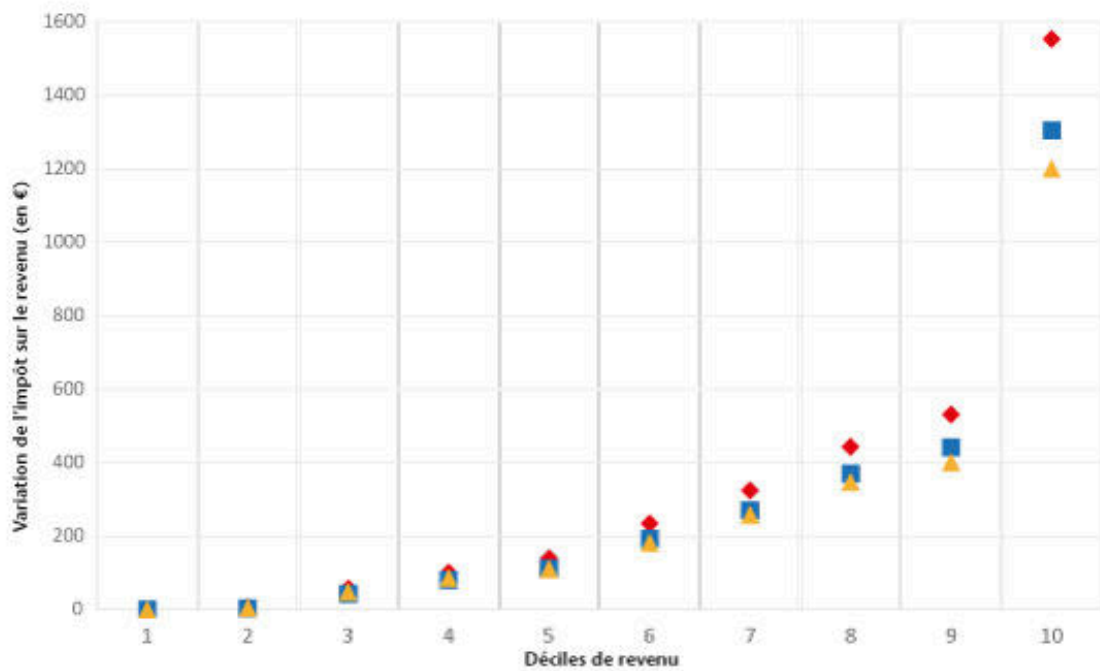
###Les gagnants de la non-taxation des loyers imputés : les ménages les plus aisés et les plus âgés

Afin d'établir les effets de la suppression de cet impôt, il nous est apparu essentiel de quantifier cette subvention par décile de revenu et par groupe d'âge. Ainsi, grâce au micro simulateur TAXIPP (Landais et al, 2011) et à travers différents scénarios explorant différents jeux d'hypothèses sur le taux de dépréciation du capital, le niveau de taxe foncière et le montant des intérêts, nous estimons l'économie d'impôt dont bénéficient les ménages propriétaires. Le graphique 1 montre que les principaux bénéficiaires de cette subvention sont les ménages les plus aisés. En effet, les ménages des cinq premiers déciles réalisent une économie d'impôt inférieure à 300 euros alors que les ménages du dixième décile économisent plus de 1000 euros par an. Ce phénomène s'explique par le fait que les ménages plus aisés sont davantage propriétaires de leur logement, ont des logements dont le loyer est plus élevé et ont un taux d'imposition marginal bien supérieur au reste de la population. En outre, les propriétaires de plein droit sont plus avantagés que les propriétaires accédants<sup>2</sup>.

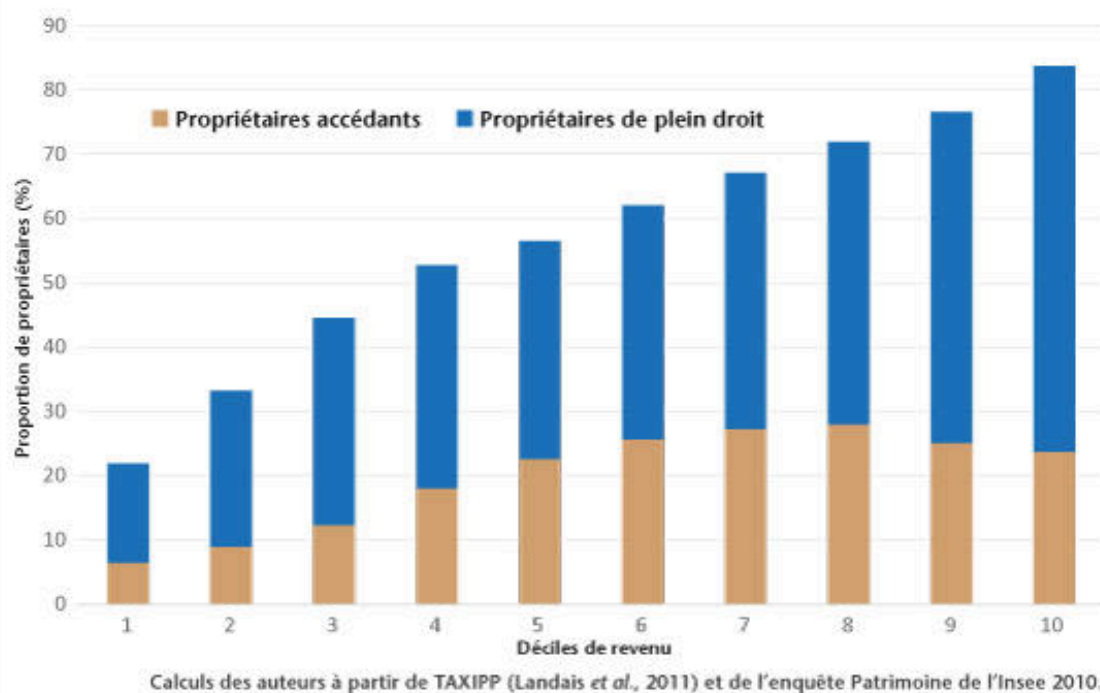
---

<sup>2</sup>Les propriétaires accédants (i.e. ayant encore un emprunt à rembourser pour l'achat de son logement) ne sont pas considérés de la même façon que les propriétaires de plein droit. En effet, les premiers ayant des remboursements d'intérêts bénéficieraient de 70 % de la valeur locative de leurs résidences, contrairement aux propriétaires ayant déjà remboursé leur emprunt.

Graphique 1a. Variation par décile de revenu de l'impôt sur le revenu actuel (tous ménages confondus) avec taxation des loyers imputés



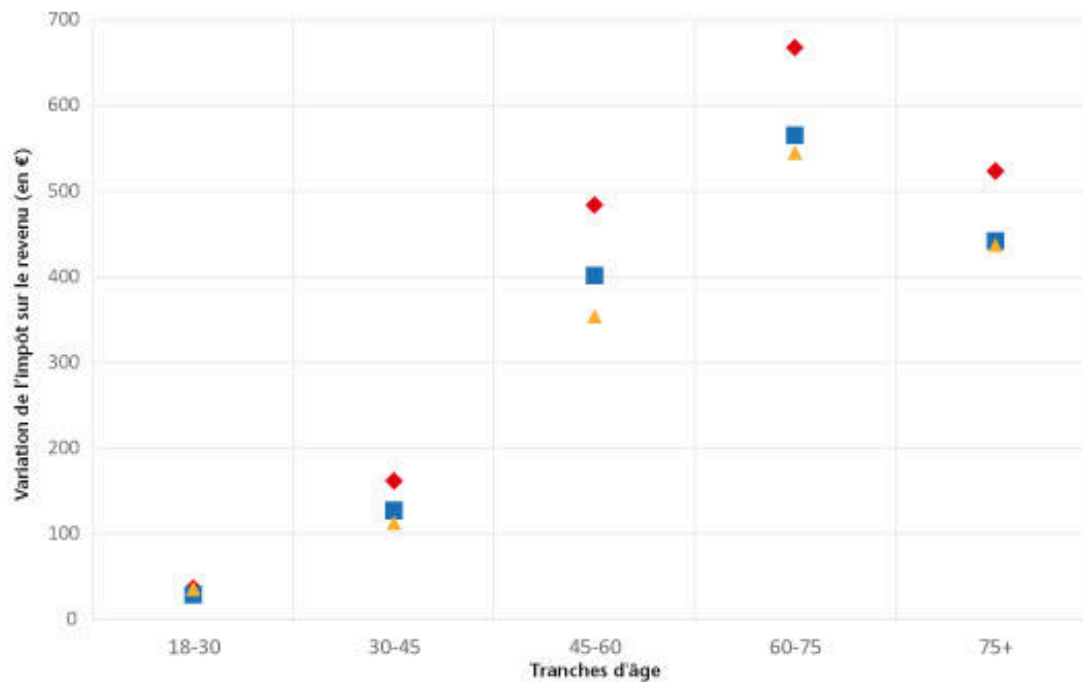
Graphique 1b. Taux de propriétaires par décile de revenus



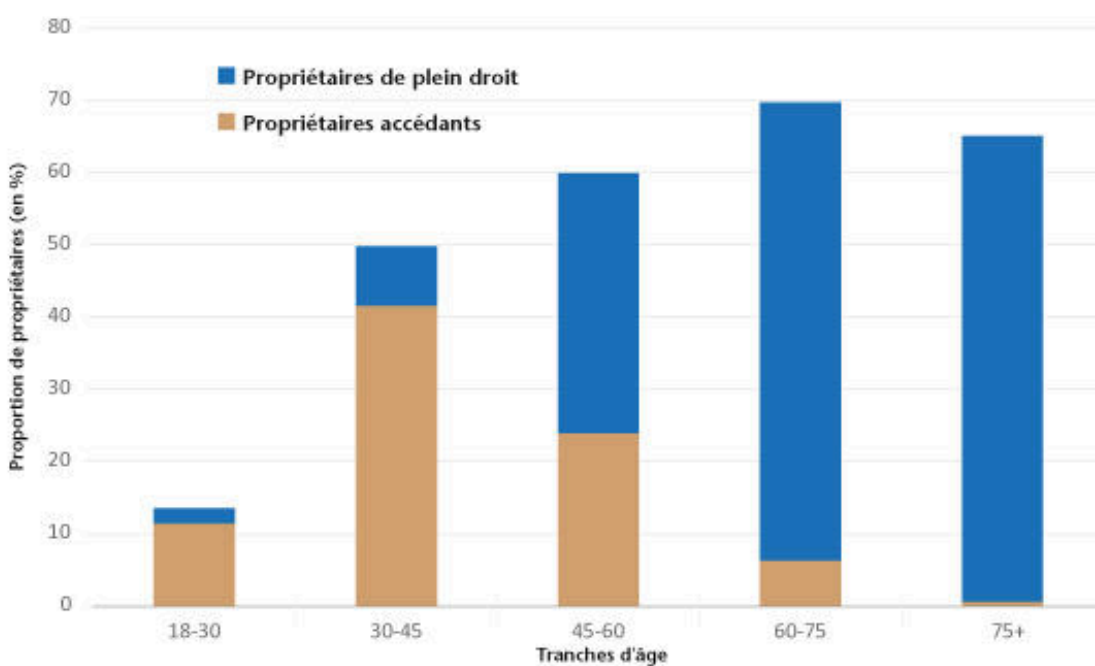
Dans une perspective démographique, il faut aussi souligner que les ménages les plus âgés sont également plus souvent propriétaires de leur logement. Ainsi, ces derniers bénéficient également majoritairement de cette économie d'impôt. Le graphique 2 reporte l'économie d'impôt en fonction de l'âge de la personne de référence du ménage.

En moyenne, les ménages de 18 à 29 ans ne bénéficient pas de cette aide puisqu'ils ne sont pas propriétaires. En revanche, les ménages de 60 à 75 ans sont en grande partie propriétaires et ont terminé de rembourser leur emprunt : il s'agit de la classe d'âge bénéficiant le plus de cette aide fiscale.

Graphique 2a. Variation de l'impôt sur le revenu par tranche d'âge de l'impôt sur le revenu actuel avec une taxation des loyers imputés



Graphique 2b. Taux de propriétaires par tranche d'âge



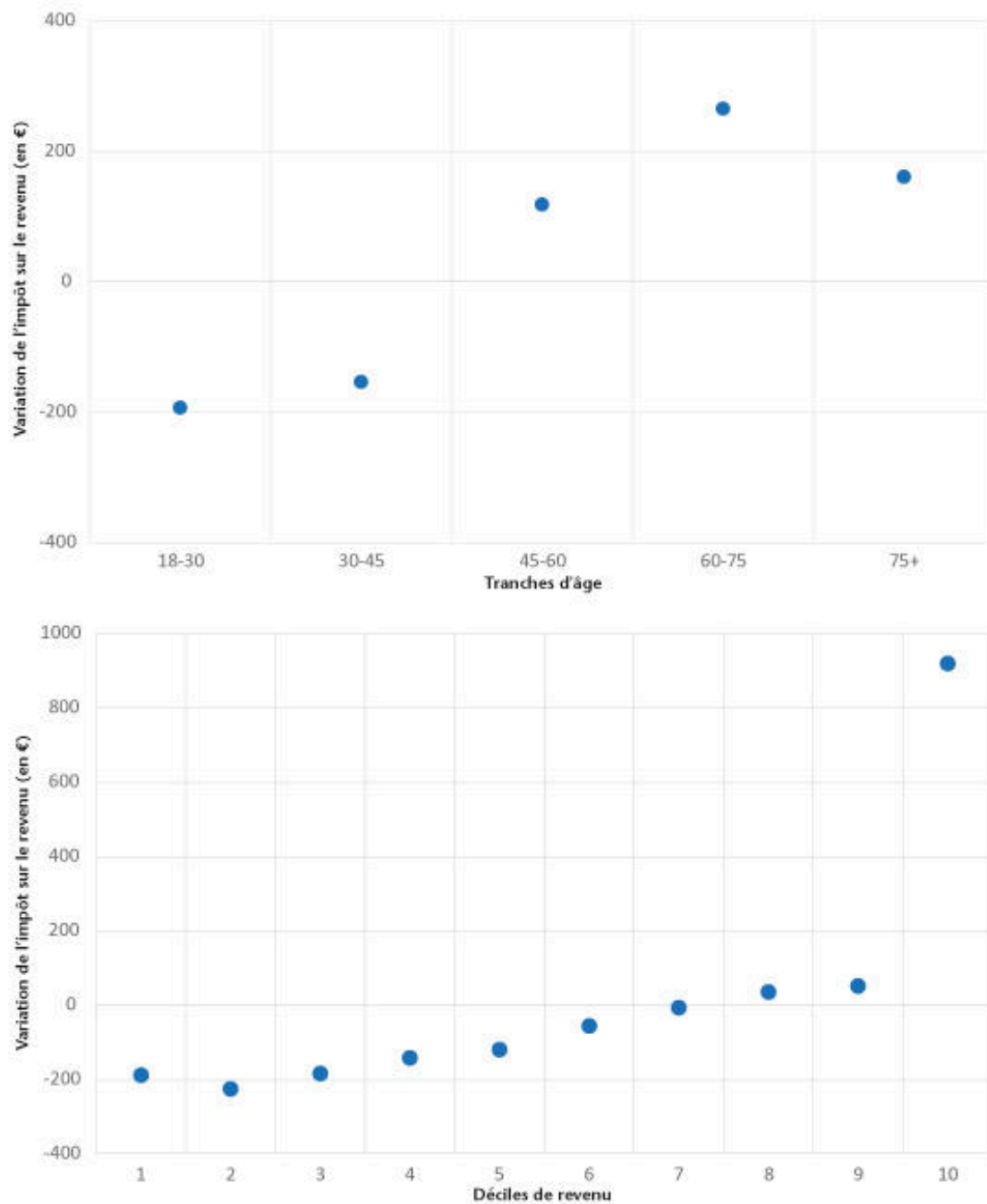
Calculs des auteurs à partir de TAXIPP (Landais *et al.*, 2011) et de l'enquête Patrimoine de l'Insee 2010.

### **Taxer la propriété occupante par les loyers imputés plutôt que par la taxe foncière : un vecteur de distribution intra et intergénérationnelle**

La distribution de cette aide fiscale qui joue principalement en faveur des ménages les plus âgés, peut apparaître paradoxale : elle aide surtout les propriétaires occupants aisés. Dans un contexte de polarisation du marché du logement où les ménages les plus modestes ont vu la part du logement augmenter dans leurs dépenses, on pourrait envisager un rééquilibrage de la fiscalité en leur faveur. Dans cette perspective, nous explorons la possibilité de substituer à la taxe foncière actuelle la taxation des loyers imputés au titre de l'impôt sur le revenu.

Le graphique 3 illustre la variation du revenu des ménages après impôts si l'on procédait à cette réforme. De manière globale, une telle réforme serait bénéfique aux ménages les plus pauvres qui économiseraient entre 100 et 200 euros. Elle serait neutre pour les ménages des 8<sup>e</sup> et 9<sup>e</sup> déciles, et représenterait une hausse d'impôt d'environ 1000 euros d'impôts pour les ménages les plus aisés. Cette réforme serait également neutre pour les ménages les plus jeunes (les 18-29 ans et les 30-44 ans) qui rencontrent des difficultés à accéder à la propriété. Le remplacement de la taxe foncière par la taxation des loyers imputés ne générerait pas davantage de revenus fiscaux mais apporterait une plus grande équité fiscale à la fois *inter* et *intra* générationnelle.

Graphique 3 variation de l'imposition en cas de remplacement de la taxe foncière par un impôt sur le loyer imputé, par tranche d'âge et décile de revenu



Calculs des auteurs à partir de TAXIPP (Landais *et al.*, 2011) et de l'enquête Patrimoine de l'Insee 2010.

## Références